

DATOS DEL TITULAR

PROPUESTAS Y PROMOCIONES SANTA EULALIA 2016, S.L.

C/ DEL MAR, 17

07840 SANTA EULALIA DEL RIO (BALEARES)

CIF/NIF: B57965774

DATOS DE LA FACTURA

Nº Factura: GESTVS_1049193

Período de consumo: 16/01/2020 - 18/02/2020

Total días facturados: 33

Fecha emisión factura: 24/02/2020

Fecha cargo: 02/03/2020

Tipo de cobro: RECIBO

Número Cuenta: *****0147

TOTAL FACTURA: 2.342,10 €

DATOS DEL PUNTO DE SUMINISTRO

CUPS: ES0021000013243520WWW

APARTADO DE CORREOS Nº10

03180 TORREVIEJA (ALICANTE)

DATOS DEL CONTRATO

Ref. Contrato Acceso: 266823348 (BOE: IET/2735/2015)

Ref. Contrato Suministro: 0033682

Fecha fin contrato: 29/09/2020 (renovación anual automática)

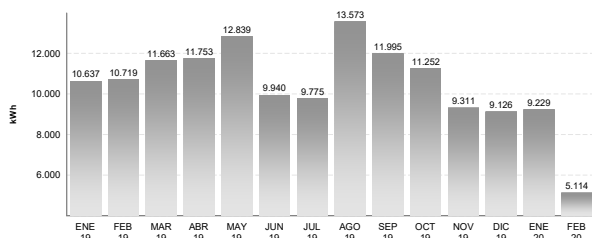
Tarifa: 6.1A

Potencia contratada (kW): P1:35/ P2:35/ P3:35
P4:35/ P5:35/ P6:451

DETALLE DE LA FACTURA

Concepto	Cantidad	Precio Ud	Total €
Término de Potencia entre 17/01/2020 y 18/02/2020			
P1. Precio: 39,139427 X (33 / 366) = 3,528965 €/kW			
P1. Potencia facturada	35,000 kW	3,528965	123,51
P2. Precio: 19,586654 X (33 / 366) = 1,76601 €/kW			
P2. Potencia facturada	35,000 kW	1,766010	61,81
P3. Precio: 14,334178 X (33 / 366) = 1,292426 €/kW			
P3. Potencia facturada	35,000 kW	1,292426	45,23
P4. Precio: 14,334178 X (33 / 366) = 1,292426 €/kW			
P4. Potencia facturada	35,000 kW	1,292426	45,23
P5. Precio: 14,334178 X (33 / 366) = 1,292426 €/kW			
P5. Potencia facturada	35,000 kW	1,292426	45,23
P6. Precio: 6,540177 X (33 / 366) = 0,589688 €/kW			
P6. Potencia facturada	451,000 kW	0,589688	265,95
Término de Energía Activa entre 17/01/2020 y 18/02/2020			
P1. Energía Activa	1763,000 kWh	0,135519	238,92
P2. Energía Activa	2938,000 kWh	0,120586	354,28
P6. Energía Activa	5226,000 kWh	0,080305	419,67
Término de Energía Reactiva entre 17/01/2020 y 18/02/2020			
P1. Energía Reactiva	1027,210 kVarh	0,062332	64,03
P2. Energía Reactiva	1792,460 kVarh	0,062332	111,73
Impuesto eléctrico (Base = TPA + TEA + TER)	1775,590	0,051127	90,78
Alquileres	1	69,250000	69,25
Base Imponible 1			1.935,62
21,00%IVA			406,48
Total factura			2.342,10

HISTORIAL DE CONSUMO



DESGLOSE DEL IMPORTE DE LA FACTURA

El importe de la factura se desglosa en:

		% Costes Regulados	Euros
Costes Regulados	Incentivos a las energías renovables, cogeneración y residuos	39,44 %	356,24
	Coste de redes de distribución y transporte	40,33 %	364,28
	Otros costes regulados (Incluido anualidad déficit eléctrico)	20,23 %	182,73
Costes producción de electricidad y margen comercialización			872,34
Alquiler Equipos Medida			69,25
Impuestos Aplicados			497,26
Total Factura			2.342,10

El importe total de los Peajes ha sido de **879,44 euros**.

MEDIDAS

Tipo	Fecha Desde	Lectura Desde (REAL)	Lectura Hasta (REAL)	Fecha Hasta	Consumo
Potencia Máxima Periodo 1 (W)	16/01/2020	0,00	15.000,00	18/02/2020	15.000,00
Potencia Máxima Periodo 2 (W)	16/01/2020	0,00	14.000,00	18/02/2020	14.000,00
Potencia Máxima Periodo 3 (W)	16/01/2020	0,00	0,00	18/02/2020	0,00
Potencia Máxima Periodo 4 (W)	16/01/2020	0,00	0,00	18/02/2020	0,00
Potencia Máxima Periodo 5 (W)	16/01/2020	0,00	0,00	18/02/2020	0,00
Potencia Máxima Periodo 6 (W)	16/01/2020	0,00	13.000,00	18/02/2020	13.000,00
Energía Activa Periodo 1 (kWh)	16/01/2020	999.889,00	1.001.652,00	18/02/2020	1.763,00
Energía Activa Periodo 2 (kWh)	16/01/2020	1.150.641,00	1.153.579,00	18/02/2020	2.938,00
Energía Activa Periodo 3 (kWh)	16/01/2020	626.294,00	626.294,00	18/02/2020	0,00
Energía Activa Periodo 4 (kWh)	16/01/2020	984.865,00	984.865,00	18/02/2020	0,00
Energía Activa Periodo 5 (kWh)	16/01/2020	1.149.094,00	1.149.094,00	18/02/2020	0,00
Energía Activa Periodo 6 (kWh)	16/01/2020	5.684.859,00	5.690.085,00	18/02/2020	5.226,00
Energía Reactiva Periodo 1 (kVArh)	16/01/2020	257.799,00	259.408,00	18/02/2020	1.609,00
Energía Reactiva Periodo 2 (kVArh)	16/01/2020	281.247,00	284.009,00	18/02/2020	2.762,00
Energía Reactiva Periodo 3 (kVArh)	16/01/2020	122.237,00	122.237,00	18/02/2020	0,00
Energía Reactiva Periodo 4 (kVArh)	16/01/2020	191.799,00	191.799,00	18/02/2020	0,00
Energía Reactiva Periodo 5 (kVArh)	16/01/2020	218.496,00	218.496,00	18/02/2020	0,00
Energía Reactiva Periodo 6 (kVArh)	16/01/2020	1.333.347,00	1.338.212,00	18/02/2020	4.865,00
Excesos de Potencia Periodo 1 (W)	16/01/2020	0,00	0,00	18/02/2020	0,00
Excesos de Potencia Periodo 2 (W)	16/01/2020	0,00	0,00	18/02/2020	0,00
Excesos de Potencia Periodo 3 (W)	16/01/2020	0,00	0,00	18/02/2020	0,00
Excesos de Potencia Periodo 4 (W)	16/01/2020	0,00	0,00	18/02/2020	0,00
Excesos de Potencia Periodo 5 (W)	16/01/2020	0,00	0,00	18/02/2020	0,00
Excesos de Potencia Periodo 6 (W)	16/01/2020	0,00	0,00	18/02/2020	0,00

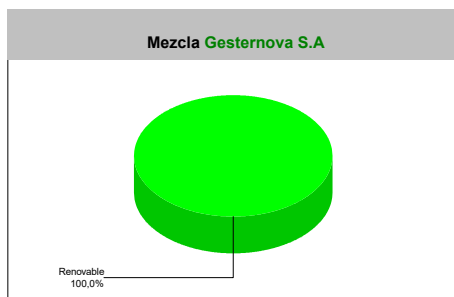
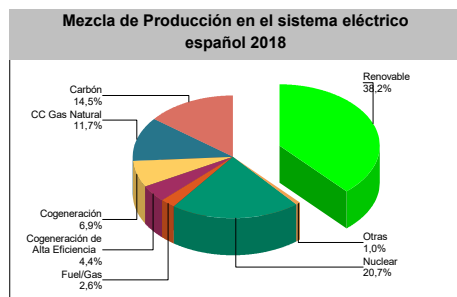


Información sobre su electricidad

Origen de la electricidad

Si bien la energía eléctrica que llega a nuestros hogares es indistinguible de la que consumen nuestros vecinos u otros consumidores conectados al mismo sistema eléctrico, ahora si es posible garantizar el origen de la producción de energía eléctrica que usted consume.

A estos efectos se proporciona el desglose de la mezcla de tecnologías de producción nacional para así comparar los porcentajes del promedio nacional con los correspondientes si la energía vendida por su Compañía Comercializadora.



Origen	Mezcla de Producción Sistema Eléctrico Español	Mezcla Gesternova S.A
Renovable	38,20%	100,00
Cogeneración de Alta Eficiencia	4,40%	0,00
Cogeneración	6,90%	0,00
CC Gas Natural	11,70%	0,00
Carbon	14,50%	0,00
Fuel/Gas	2,60%	0,00
Nuclear	20,70%	0,00
Otras	1,00%	0,00

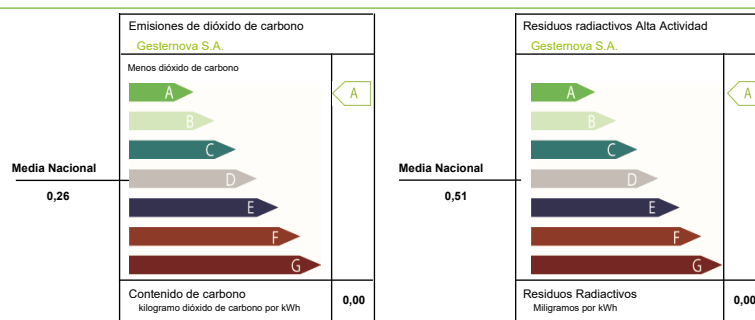
Datos 2018

El Sistema nacional ha exportado un 4,3% de producción neta total nacional

Impacto Ambiental

El impacto ambiental de su electricidad depende de las fuentes energéticas utilizadas para su generación.

En una escala de A a G donde A indica el mínimo impacto ambiental y G el máximo, y que el valor medio nacional corresponde al nivel D, la energía comercializada por **Gesternova S.A.** tiene los siguientes valores.



Emisiones de CO2

Durante el período facturado, usted ha dejado de emitir **2.581,02 kilogramos de CO2** a la atmósfera y **5.062,77 miligramos de residuos radiactivos** de alta actividad, según los cálculos realizados para el mix de la comercialización genérica establecidos en el Etiquetado de la Electricidad y Sistema de Garantía de Origen del año 2018 y regulados en la Circular 1/2008 CNE, de 7 de febrero.

CONSUMO (kWh)	EMISIONES DE CO2 (Kg)	RESIDUOS RADIATIVOS (miligramos)
9.927,00	2.581,02	5.062,77

Vías de reclamación

Contacto

Gesternova dispone de un servicio para atención de quejas, reclamaciones, e incidencias, así como solicitudes de información a través de la dirección postal, teléfono y dirección de correo electrónico de Gesternova señaladas en la presente factura. Sin perjuicio de lo anterior, para reclamaciones sobre el contrato de suministro o facturaciones podrá dirigirse a la Consejería u órgano competente en materia de energía de su Comunidad Autónoma. Adicionalmente, en el caso de tratarse de una persona física, podrá dirigirse a la Consejería u órgano competente en materia de consumo de su Comunidad Autónoma. Asimismo, podrá acudir a la entidad de resolución alternativa de litigios del Sistema Arbitral de Consumo de la Comunidad de Madrid.



El autoconsumo más fácil que nunca
¡Ahora!

Calcula tu ahorro

